

Инструкция по эксплуатации.

Качество и комплектность изделия рекомендуется проверять в магазине при покупке в распакованном виде. Сборка изделия должна производиться в порядке, изложенном в настоящей инструкции. В процессе эксплуатации изделий необходимо периодически затягивать ослабленные винтовые соединения. В случае необходимости перемещения изделия по квартире перед его перестановкой, необходимо полностью освободить его от груза (матраца). Во избежание поломки имеющихся опор передвигание производить приподнимая изделие над уровнем пола. Удаление пыли с изделий следует производить слегка влажной мягкой салфеткой. Во избежание коробления деталей и изменения цвета изделия следует избегать установки мебели на прямых солнечных лучах.

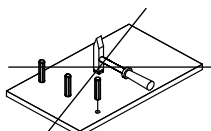
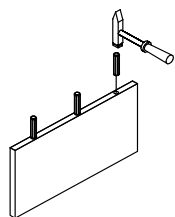

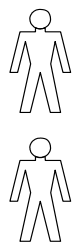
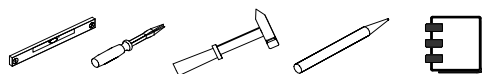
При эксплуатации изделий набора **ЗАПРЕЩАЕТСЯ**:

- устанавливать мебель вблизи отопительных приборов и вплотную к сырым стенам и в помещениях с относительной влажностью более 70%;
- температура нагрева элементов мебели не должна превышать +40 °С.
- в процессе сборки и эксплуатации изделий набора становиться ногами на горизонтальные щиты и витрины;
- применять химические чистящие средства для уборки мебели;

Гарантии изготовителя

1. Гарантийный срок эксплуатации изделия - 24 месяца со дня продажи магазином. В период гарантийного срока изготовитель гарантирует ремонт изделий или их замену, если потребителем не нарушены правила эксплуатации.
2. Претензии предъявляются потребителем непосредственно в торгующую организацию, в которой была приобретена мебель, предъявив настоящую "Инструкцию по сборке" и копию товарного чека.
3. Изделия **Вешалка 45**, **Вешалка 90**, входящие в состав набора модульной мебели **«OSKAR»**, соответствует требованиям ГОСТ 16371-93, ТР ТС 025/2012.
4. Срок службы мебели - 10 лет.
5. Предприятие-изготовитель оставляет за собой право вносить изменения в конструкцию изделия, не ухудшая его конструктивные и эксплуатационные характеристики.
6. Для сборки изделий рекомендуется привлекать квалифицированных специалистов.

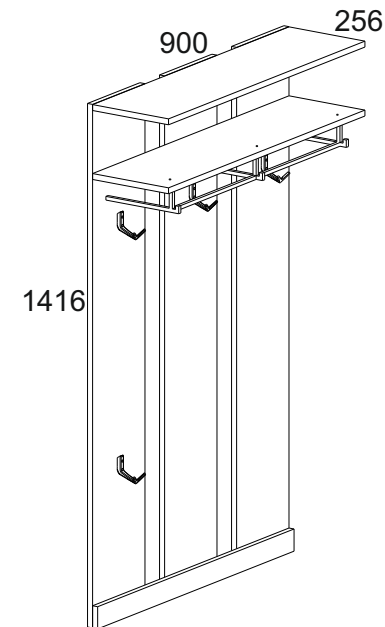
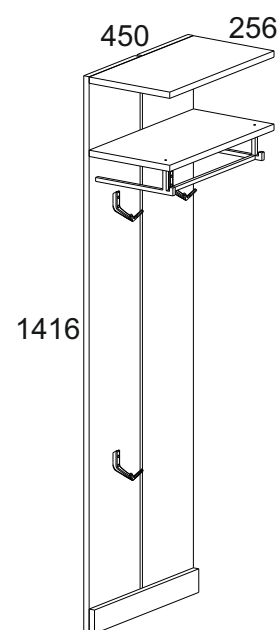
Важно! Сохраните, пожалуйста, инструкцию в случае повторной сборки мебели или рекламации. В случае составления рекламации пользуйтесь, пожалуйста, обозначением из инструкции сборки.



Инструкция по сборке Набор модульной мебели “OSKAR”

Вешалка 45
АН-018.57.00.00

Вешалка 90
АН-018.58.00.00



Дата изготовления

Штамп ОТК

Дата продажи

Штамп магазина

ИООО «АНРЭКС»
Республика Беларусь, 224025
г.Брест, ул. Катин Бор, 119
тел/факс (+375162) 29-74-68













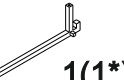



№ ТС ВУ/112 11.01. ТР025 018 01332
от 11.05.2015
до 04.05.2020

1. Комплектность изделия.

№ эл-та	Наименование	Длина мм.	Ширина мм.	Толщина мм.	Кол-во шт.	№ пачки
1	Полка	450(*900)	240	16	1	1/1
2	Полка нижняя	450(*900)	240	16	1	1/1
3	Планка горизонтальная	450(*900)	60	16	1	1/1
4	Щит вертикальный левый	1416	240(220)	16	1	1/1
5	Щит вертикальный правый	1416	240(220)	16	1	1/1
6*	Щит вертикальный средний	1416	220	16	1	1/1

*обозначение для изделия Вешалка 90

2. Комплект фурнитуры.

B5  10x50 2(3*)	B3  2(3*)	R19  6,0x13 4(6*)	K5  3(4*)	M4  M4x22 4(6*)
C1  8x35 4(6*)	I  1(1*)	R25  7x70 4(6*)	Y4  374 1(2*)	Y6  1*
Y3  1(1*)	Y5  1(1*)	R3  3x20 6(8*)	Ri4  3,5x25 4(*6)	

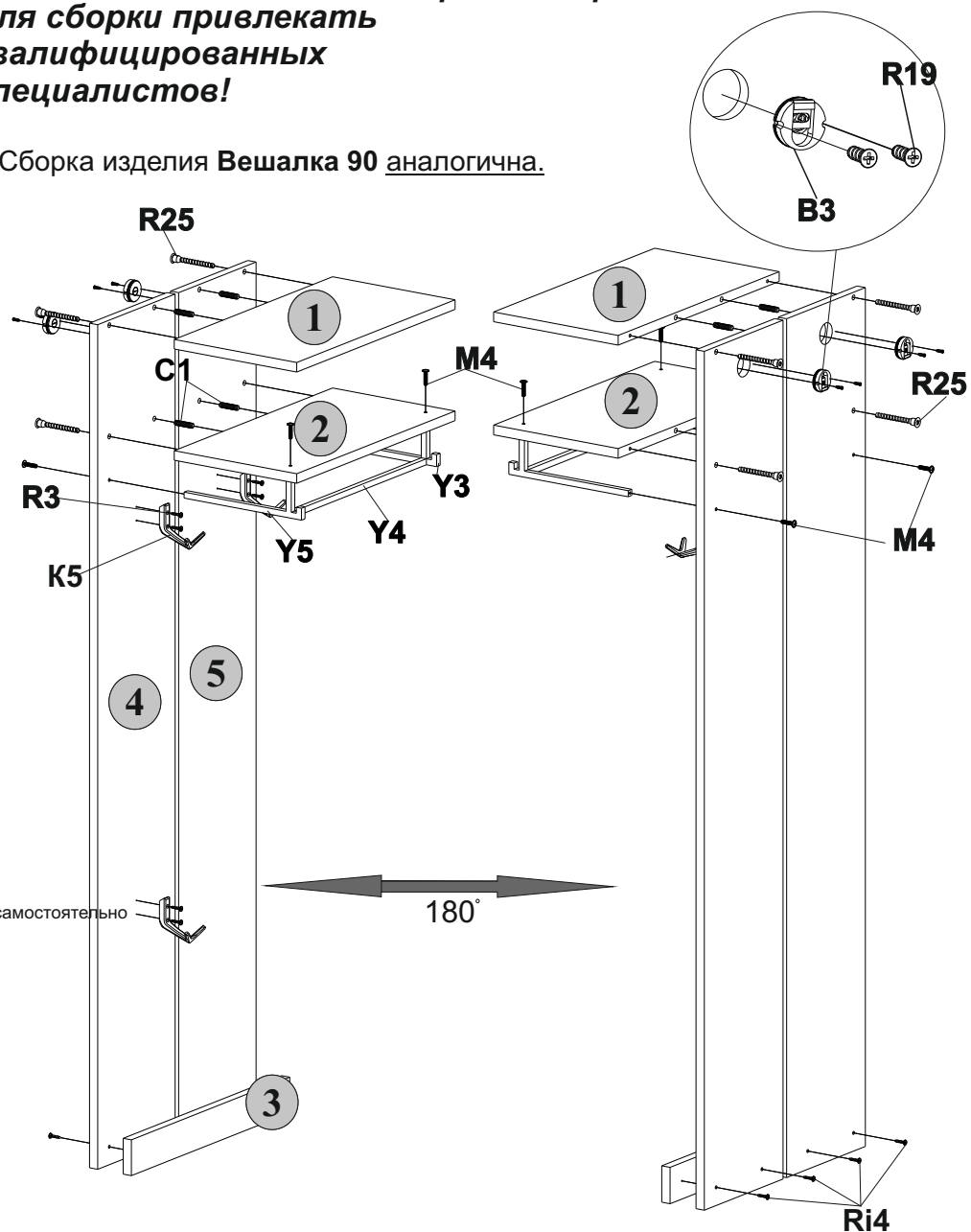
*обозначение для изделия Вешалка 90

* нижний крючок прикрепить самостоятельно (по усмотрению покупателя).

3. Порядок сборки.

Для сборки привлечь квалифицированных специалистов!

* Сборка изделия Вешалка 90 аналогична.



* Вешалка в сборе навешивается на дюбель с шурупом B5 на желаемой высоте.
Расстояние между дюбелями 250 мм - Вешалка 45.
Расстояние между дюбелями 330 мм - Вешалка 90.